

УПРАВЛЕНИЕ ФЕДЕРАЛЬНОЙ СЛУЖБЫ
ГОСУДАРСТВЕННОЙ СТАТИСТИКИ
ПО ХАБАРОВСКОМУ КРАЮ, МАГАДАНСКОЙ
ОБЛАСТИ, ЕВРЕЙСКОЙ АВТОНОМНОЙ ОБЛАСТИ
И ЧУКОТСКОМУ АВТОНОМНОМУ ОКРУГУ

Сельское хозяйство в Хабаровском крае



январь – сентябрь 2022 года

Сельское хозяйство

в Хабаровском крае

январь – сентябрь 2022 года

- 01 Производство продукции растениеводства
- 02 Производство продукции животноводства
- 03 поголовье скота и птицы в сельскохозяйственных организациях
- 04 Реализация продукции сельского хозяйства в сельскохозяйственных организациях

* Ежемесячные данные оперативной статистики

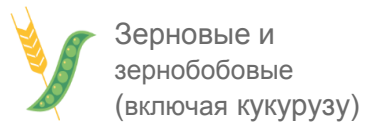


ПРОИЗВОДСТВО ПРОДУКЦИИ РАСТЕНИЕВОДСТВА

в хозяйствах всех категорий

Убранные площади на 1 октября 2022 года

в % к посевам




83,0%



108,3%

к соответствующему периоду 2021 года

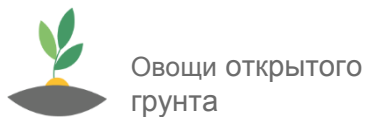


81,6%



82,9%

к соответствующему периоду 2021 года



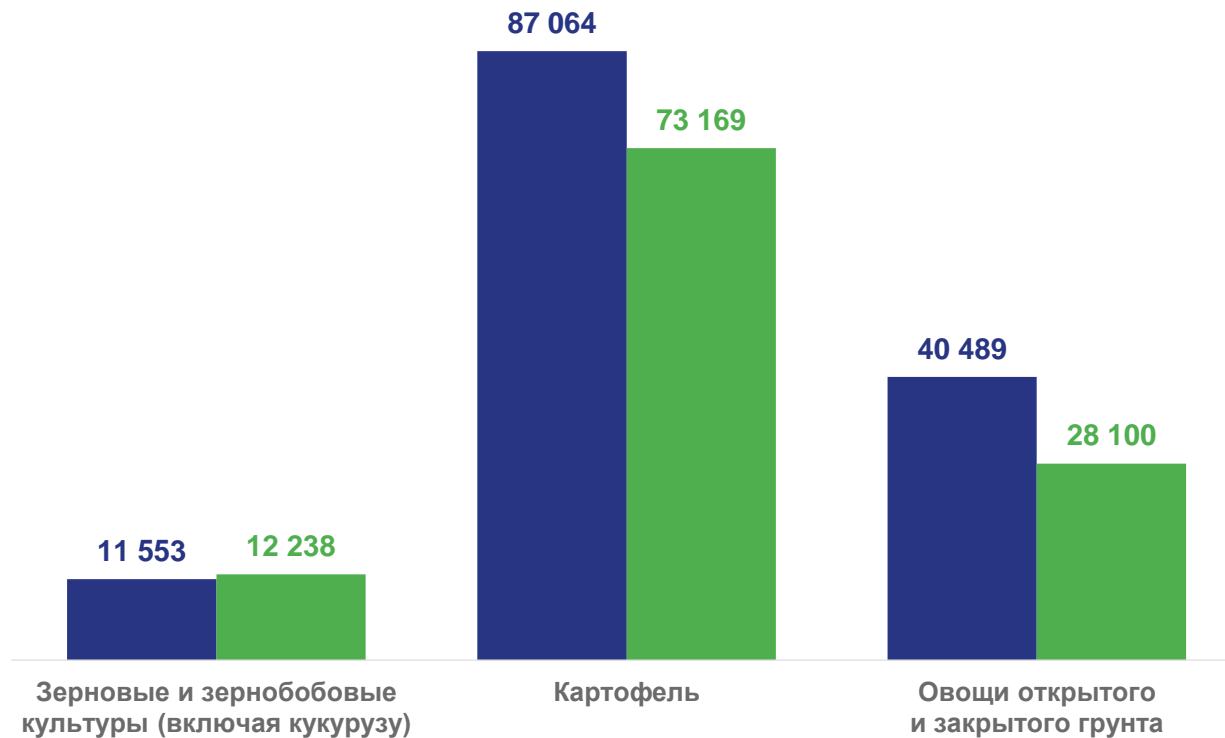
70,5%



82,3%

к соответствующему периоду 2021 года

Валовой сбор, ТОНН



■ 2021 ■ 2022

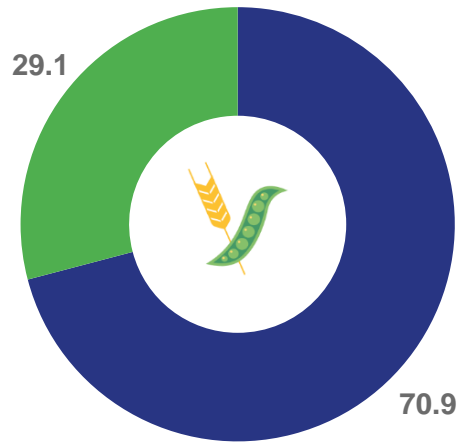




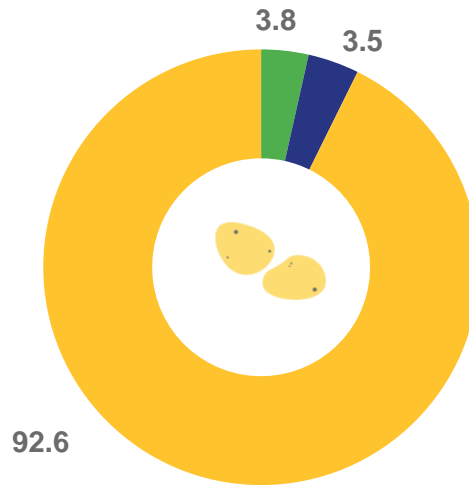
СТРУКТУРА ПРОИЗВОДСТВА ПРОДУКЦИИ РАСТЕНИЕВОДСТВА ПО КАТЕГОРИЯМ ХОЗЯЙСТВ

на 1 октября 2022 года, в % от общего объема производства

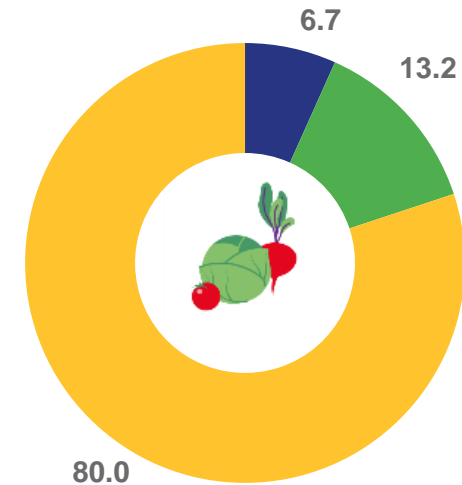
Зерновые и зернобобовые
(включая кукурузу)




Картофель



Овощи открытого и закрытого грунта



 сельскохозяйственные организации

 крестьянские (фермерские) хозяйства и индивидуальные предприниматели

 хозяйства населения





ПРОИЗВОДСТВО ПРОДУКЦИИ ЖИВОТНОВОДСТВА В ХОЗЯЙСТВАХ ВСЕХ КАТЕГОРИЙ

январь – сентябрь 2022 года, тонн



Скот и птица на убой
в живом весе

7 392

92,1%

к соответствующему
периоду 2021 года



Молоко

18 338

102,2%

к соответствующему
периоду 2021 года

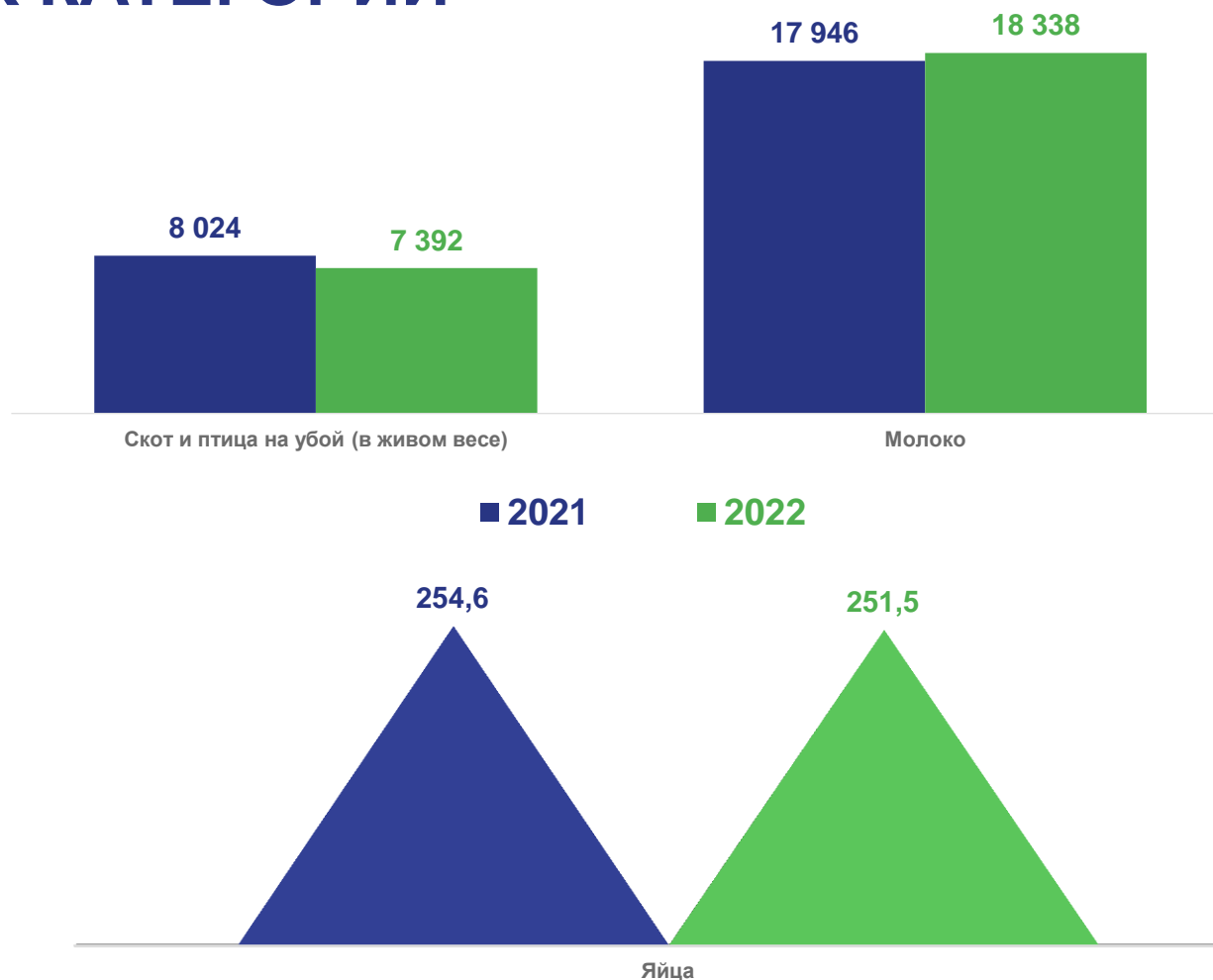


Яйца

251,5
млн штук

98,8%

к соответствующему
периоду 2021 года

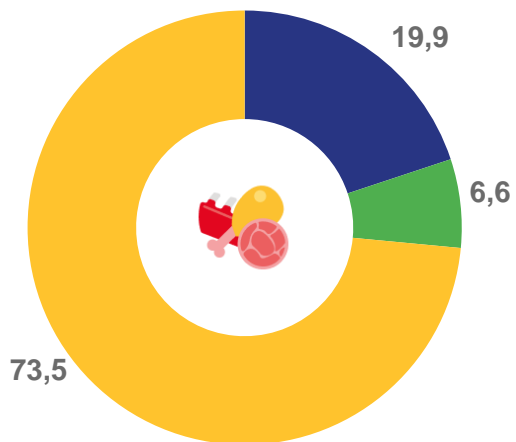




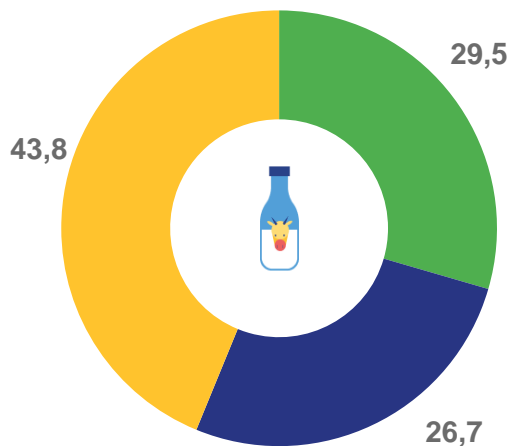
СТРУКТУРА ПРОИЗВОДСТВА ПРОДУКЦИИ ЖИВОТНОВОДСТВА ПО КАТЕГОРИЯМ ХОЗЯЙСТВ

январь – сентябрь 2022 года, в % от общего объема производства

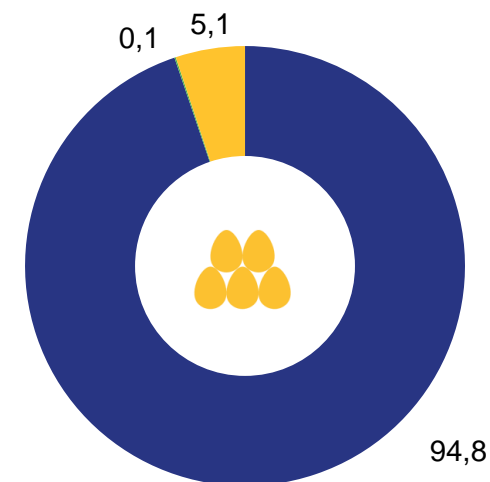
Скот и птица на убой
(в живом весе)





Молоко



Яйца




 сельскохозяйственные организации

 крестьянские (фермерские) хозяйства и индивидуальные предприниматели

 хозяйства населения

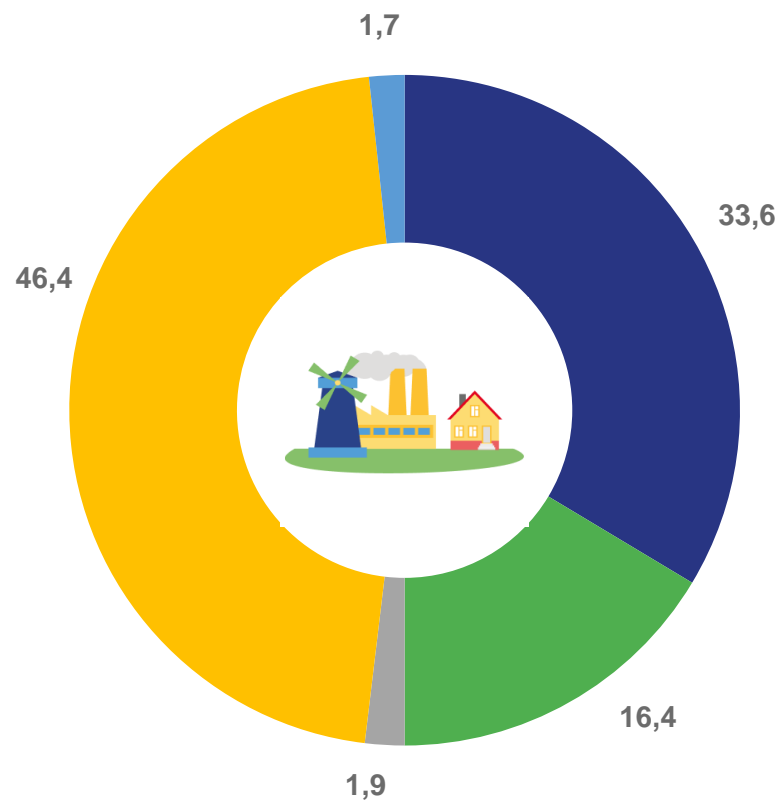




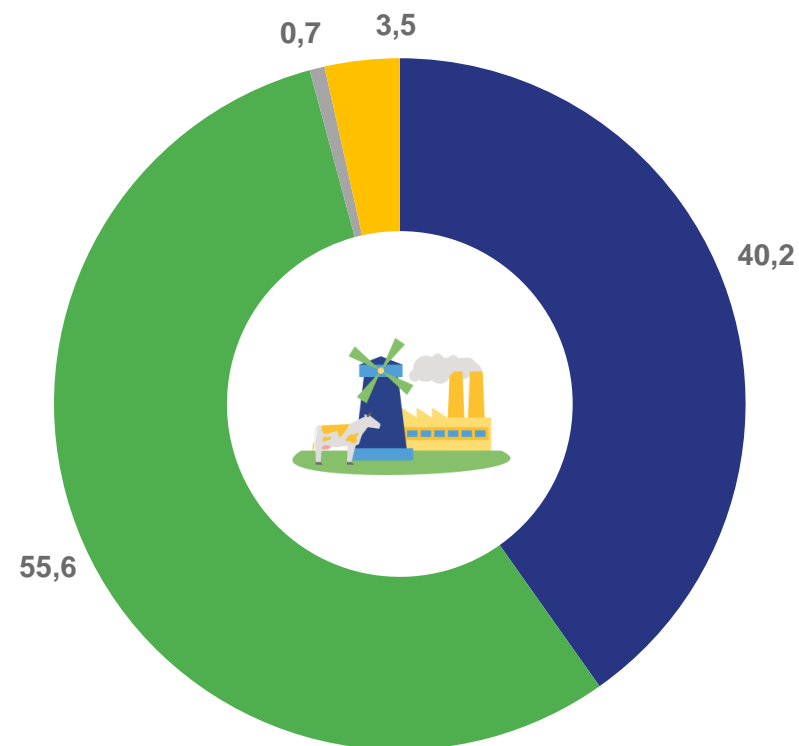
СТРУКТУРА ПРОИЗВОДСТВА СКОТА И ПТИЦЫ* ПО ВИДАМ СКОТА

январь-сентябрь 2022 года, в % к итогу

В хозяйствах всех категорий



В сельскохозяйственных организациях



- Крупный рогатый скот
- Птица
- Овцы и козы
- Свиньи
- Другие виды скота

* На убой в живом весе





ПРОИЗВОДСТВО СКОТА И ПТИЦЫ* В СЕЛЬСКОХОЗЯЙСТВЕННЫХ ОРГАНИЗАЦИЯХ

ТОНН

сентябрь 2022 года

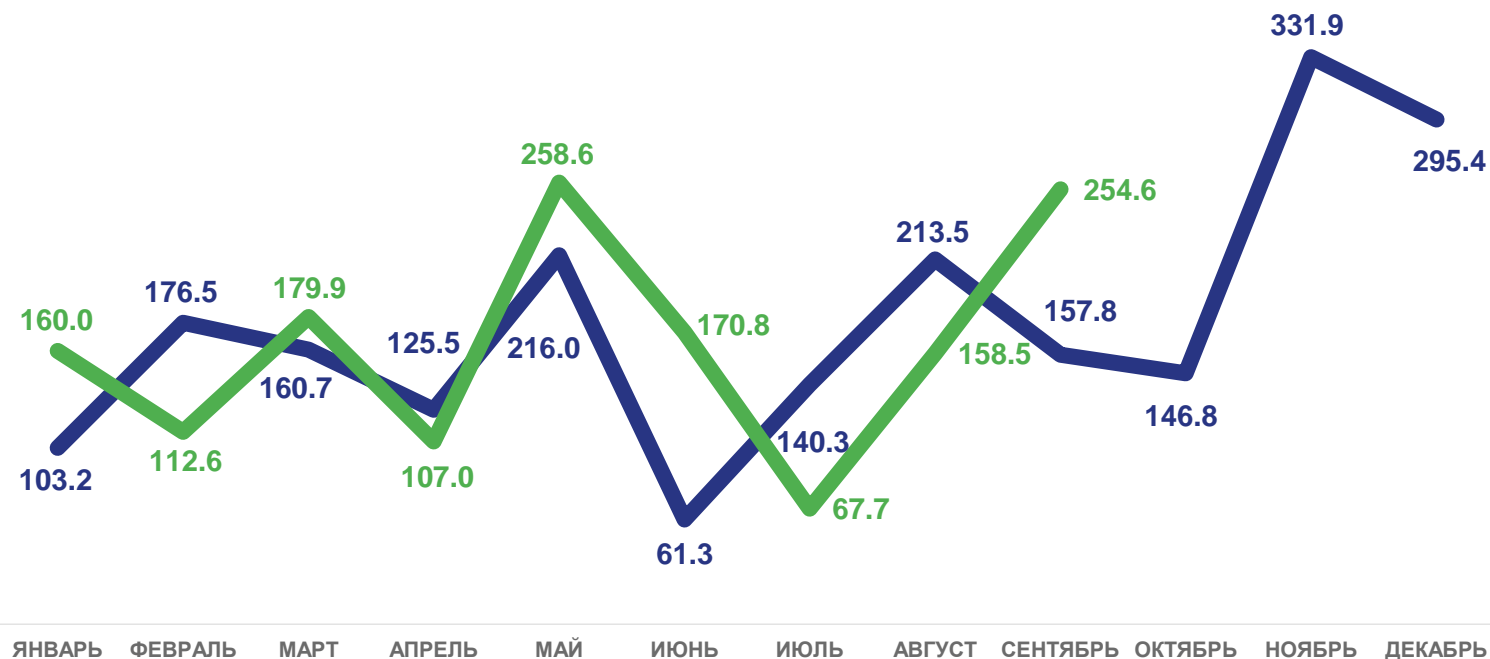
254,6 ▲ **161,4%**

к сентябрю 2021 года

январь - сентябрь 2022 года

1 469,8 ▲ **108,5%**

к январю-сентябрю 2021 года



2021

2022

* На убой в живом весе





ПРОИЗВОДСТВО МОЛОКА В СЕЛЬСКОХОЗЯЙСТВЕННЫХ ОРГАНИЗАЦИЯХ

ТОНН

сентябрь 2022 года

Валовой надой молока

Продуктивность одной коровы



545



297 кг

105,5 %

157,1 %

к сентябрю 2021 года

к сентябрю 2021 года

январь - сентябрь 2022 года

Валовой надой молока

Продуктивность одной коровы



5 407



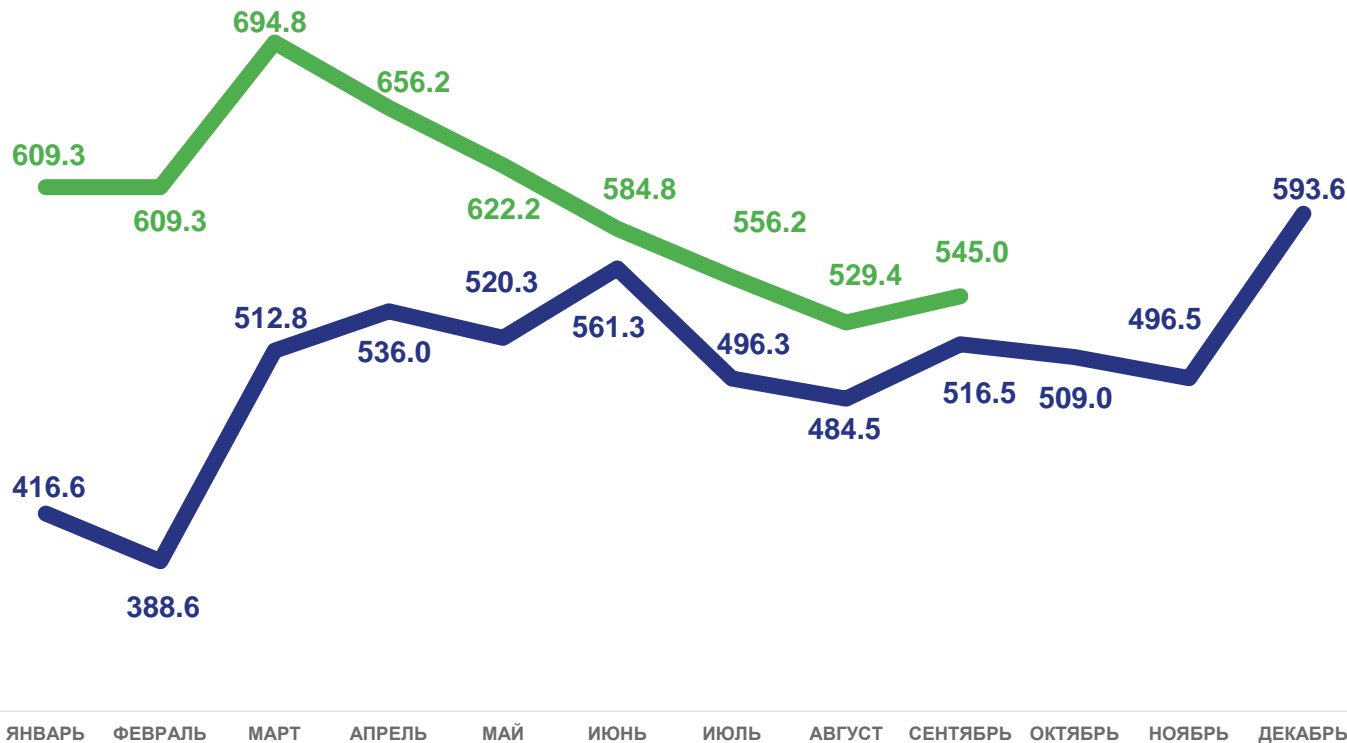
3 046 кг

122,0 %

126,2 %

к январю-сентябрю 2021 года

к январю-сентябрю 2021 года



2021


2022





ПОГОЛОВЬЕ СКОТА И ПТИЦЫ В СЕЛЬСКОХОЗЯЙСТВЕННЫХ ОРГАНИЗАЦИЯХ

на 1 октября 2022 года, голов



Крупный рогатый скот

5 539 ▲ 100,1%

к соответствующему
периоду 2021 года



Овцы и козы

91 ▼ 29,0%

к соответствующему
периоду 2021 года



в том числе коровы

2 434 ▲ 102,6%

к соответствующему
периоду 2021 года



Лошади

18 ▼ 41,9%

к соответствующему
периоду 2021 года



Свиньи

825 ▼ 82,2%

к соответствующему
периоду 2021 года



Птица, тыс. голов

1 410 ▼ 98,1%

к соответствующему
периоду 2021 года





РЕАЛИЗАЦИЯ СКОТА И ПТИЦЫ (В ЖИВОМ ВЕСЕ) В СЕЛЬСКОХОЗЯЙСТВЕННЫХ ОРГАНИЗАЦИЯХ

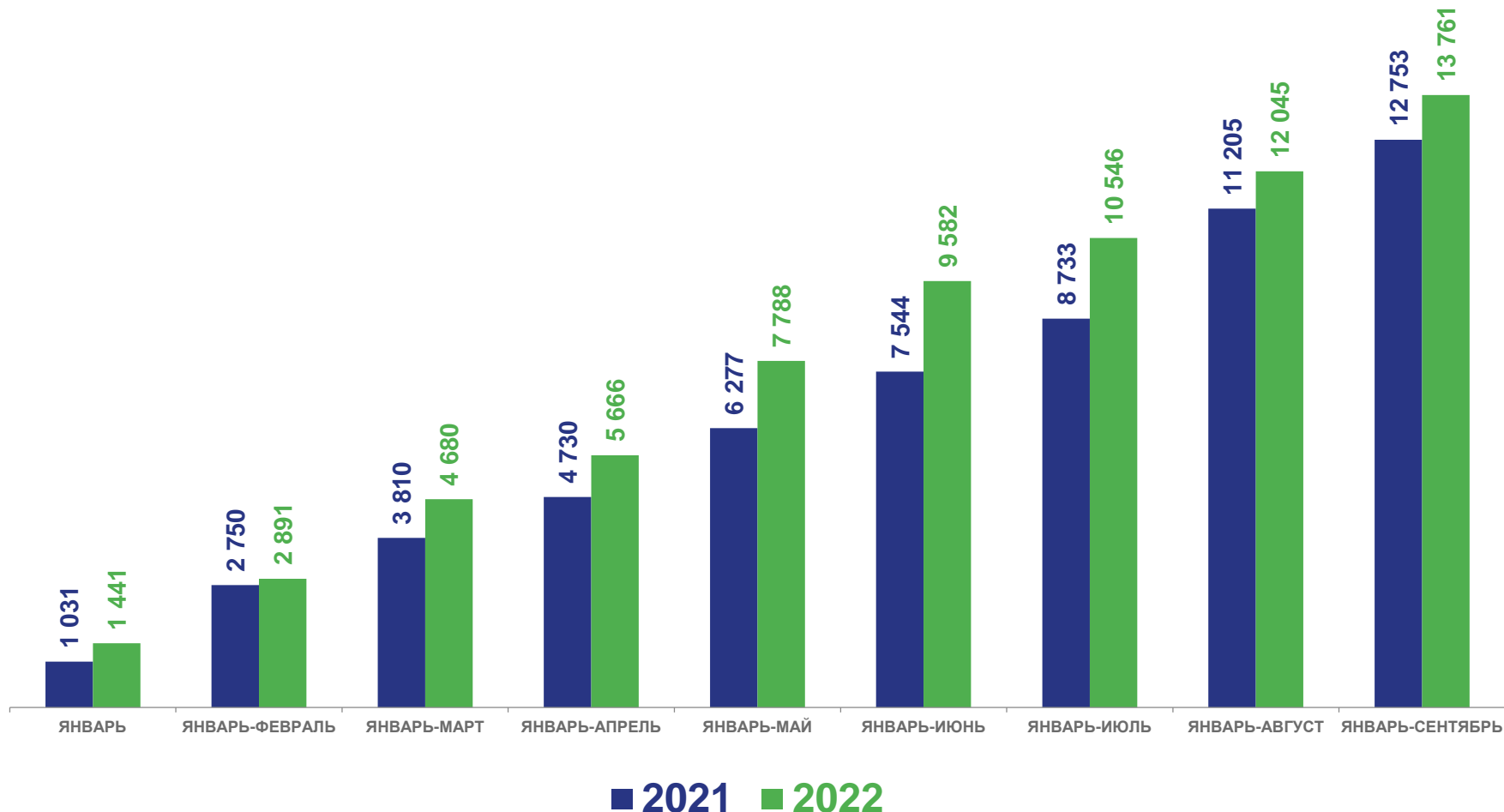
январь – сентябрь 2022 г., центнеров



13 761

▲ 107,9%

к январю-сентябрю 2021 года





РЕАЛИЗАЦИЯ МОЛОКА В СЕЛЬСКОХОЗЯЙСТВЕННЫХ ОРГАНИЗАЦИЯХ

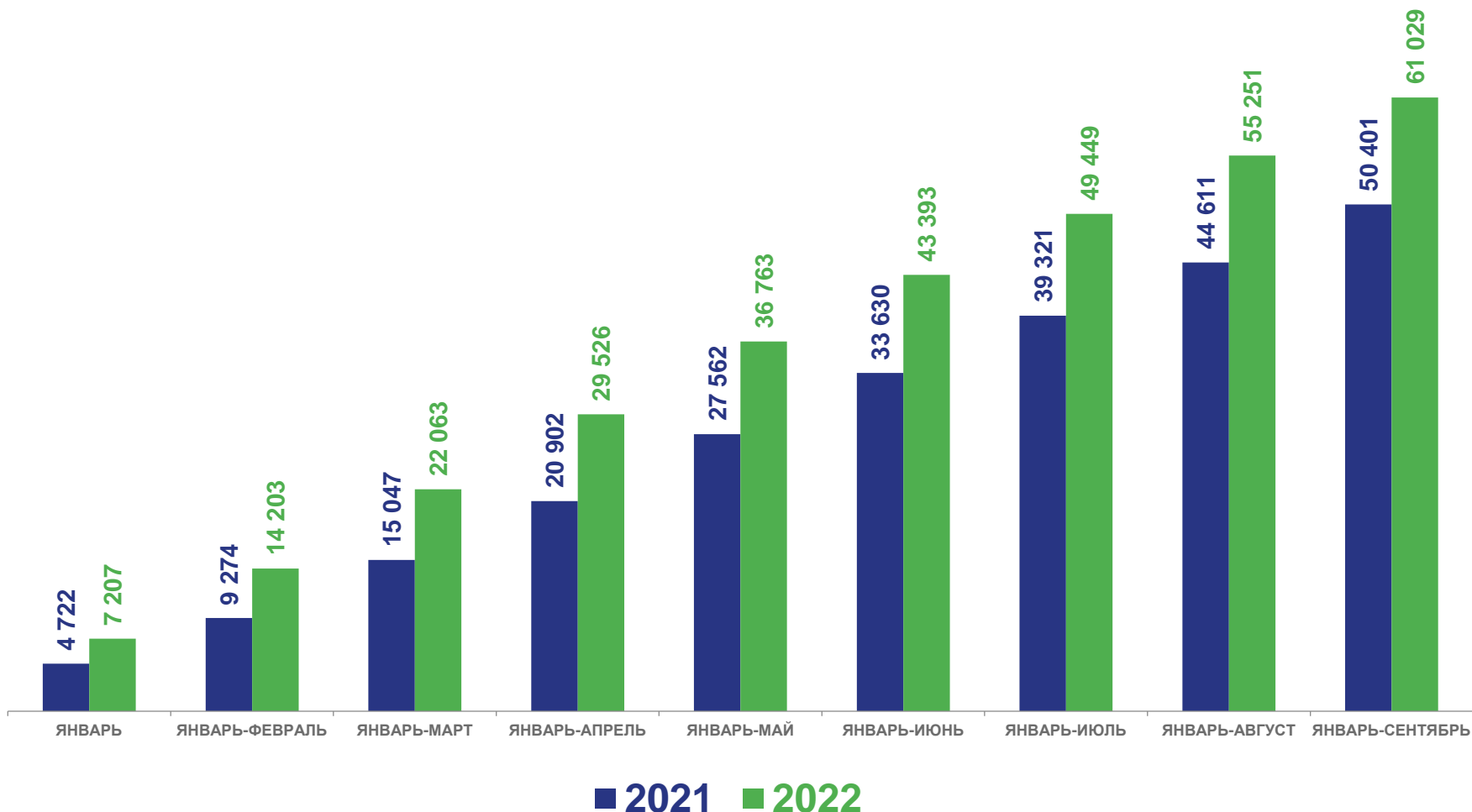
январь – сентябрь 2022 года, центнеров



61 029

▲ 121,1%

к январю-сентябрю 2021 года





РЕАЛИЗАЦИЯ ОВОЩЕЙ В СЕЛЬСКОХОЗЯЙСТВЕННЫХ ОРГАНИЗАЦИЯХ

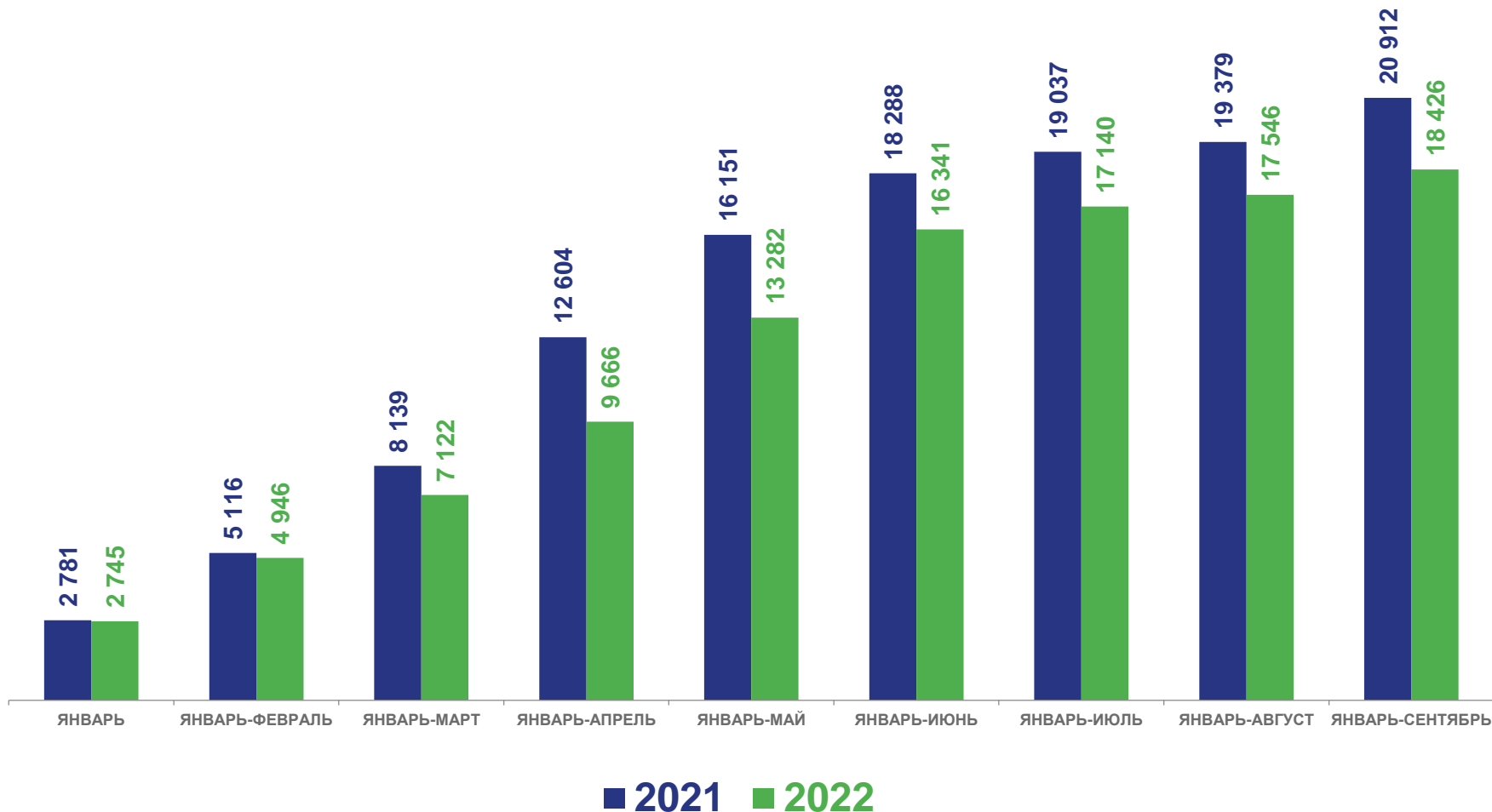
январь – сентябрь 2022 года, центнеров



18 426

▼ 88,1%

к январю-сентябрю 2021 года





РЕАЛИЗАЦИЯ КАРТОФЕЛЯ В СЕЛЬСКОХОЗЯЙСТВЕННЫХ ОРГАНИЗАЦИЯХ

январь – сентябрь 2022 года, центнеров



8 746



72,0%

к январю-сентябрю 2021 года

